


Знакомьтесь: детские журналы



Чем хороши эти журналы?

- они увлекательны
- дают новые знания
- одинаково интересны детям и взрослым
- прекрасно оформлены
- улучшают настроение
- исполнены с любовью к вам
- их можно взять у нас в Детском зале

6+



Мы рады представить вам новый детский журнал **«Наш Филиппок»**, который, мы надеемся, станет вашим хорошим другом.

Теперь не надо покупать дорогие энциклопедии, сидеть в Интернете, чтобы ответить на бесконечные вопросы. Это за вас сделает мальчик Филиппок, который в доступной форме, простыми словами расскажет обо всем, что происходит в мире.

Природные явления, сам человек, животные, история привычных вещей, загадочный космос и многое другое – обо всем можно узнать благодаря журналу.

Неоценимой для каждой семьи станет рубрика «Школа безопасности», где в доступной форме рассказывается об опасностях, которые, к сожалению, подстерегают детей, и о том, как правильно надо вести себя.

А в свободное время можно занять себя увлекательными заданиями, которых немало на страницах журнала.

Лучше усвоить школьную программу помогут «Веселые уроки», занимательный английский.

Кроме того, каждый журнал – это множество конкурсов и викторин.

КОЛЬЦА САТУРНА

КОЛЬЦА САТУРНА СОСТОЯТ ИЗ МИЛЛИАРДОВ КУСОЧКОВ ЛЬДА. НЕКОТОРЫЕ ИЗ НИХ КРОШЕЧНЫЕ, А НЕКОТОРЫЕ РАЗМЕРОМ С ДИМ. НИКТО НЕ ЗНАЕТ, КАК ОНИ ОБРАЗОВАЛИСЬ.

САТУРН ПРИБЛИЗИТЕЛЬНО В 750 РАЗ БОЛЬШЕ ЗЕМЛИ.

САМЫЕ ШИРОКИЕ КОЛЬЦА
Два самых широких кольца называются Д и Е. Вместе они простираются между собой.

САТУРН ДЛИТСЯ ВСЕГО 10,5 ЧАСОВ, НО ЕГО ГОД ДЛИТСЯ 29 ЗЕМНЫХ ЛЕТ.

САТУРН ПРИМЕРНО В 750 РАЗ БОЛЬШЕ ЗЕМЛИ.

САТУРН ИМЕЕТ САМЫЕ ОСНОВНЫЕ КОЛЬЦА ВОКРУГ СЕБЯ, НО В РАЙОНЕ МИРРАЖА ОН БОЛЕЕ УЗКИЙ.

МНОГО ЛУЧ
Ученые обнаружили 62 луча, исходящих вокруг Сатурна, но им может быть и больше. Самый большой из них называется Липак, который больше чем планета Меркурий.

ДВИЖЕНИЕ ПО ЭКВАТОРУ
Все объекты в кольцах вращаются вокруг Сатурна по его экватору (вектору).

СПЛОЩЕННАЯ ФОРМА
Сатурн имеет приплюснутую форму шара. Он притягивает спираль и синус, кроме того на него влияют выпуклости по ширине.

САТУРН

САТУРН ПРИМЕРНО В 750 РАЗ БОЛЬШЕ ЗЕМЛИ.


СЕРДЕЧНЫЙ ПИРОГ!

ВНИМАНИЕ!

ИНГРЕДИЕНТЫ:

- 2 яйца
- 1 чашка сахарной пудры
- 2 чашки ванильного мороженого
- 1 яйцо
- 2,5 стакана муки

ДЛЯ ТЕХ КОГО ТЫ ЛЮБИШЬ, ДЛЯ ТЕХ БЕЗ КОГО ТЫ НЕ ПРЕДСТАВИШЬ СВОЕЙ ЖИЗНИ!



1. Готовим красное тесто. Взбейте вилкой яйцо и нагрейте его до температуры 30°C. Добавьте сахар и выложите в него йогурт; добавьте муку, дрожжи и масло. Добавьте краситель и хорошо все перемешайте. Вылейте полученную смесь в смазанную маслом форму и выпекайте в духовке 30 мин. После этого, пусть вся эта смесь остынет.
2. Разрежьте свои красные заготовки на кусочки и при помощи формочек сделайте сердечки как показано на картинке. После этого, выберите понравившуюся конструкцию вылей оставшееся тесто и выложите в духовке 30 мин при температуре 300°C. Когда мороженое будет готово выложите его сверху и украсьте сахаром. Для изготовления глазурей, смешайте 1 чайную ложку с сахарной пудрой и 1 чайной ложкой лимонного сока.
3. Теперь, на смесь в формочке, аккуратно, в линию (по центру) выложите сердечки, как показано на картинке. После этого, выберите понравившуюся конструкцию вылей оставшееся тесто и выложите в духовке 30 мин при температуре 300°C.
4. Когда мороженое будет готово выложите его сверху и украсьте сахаром. Для изготовления глазурей, смешайте 1 чайную ложку с сахарной пудрой и 1 чайной ложкой лимонного сока.
5. Далее, приготовьте простое тесто с помощью ингредиентов, также как первое тесто, только без красителя. Половину полученной смеси выложите на дно смазанной маслом формочки.

ЛЁТЧИКИ - ГЕРОИ ВЕЛИКОЙ ОТЕЧЕСТВЕННОЙ ВОЙНЫ

НАШИ ЛЁТЧИКИ-АСЫ ВО ВРЕМЯ ВЕЛИКОЙ ОТЕЧЕСТВЕННОЙ ВОЙНЫ НАВОДИЛИ УРАС. ШИРОКО ИЗВЕСТНЫМ СТАЛ ВОЗГЛАС «АХУТН! АХУТН! В НЕБЕ ПОКРЫШКИН!». НАСТОЛЬКО БОЯЛИСЬ ФАШИСТЫ НАШЕГО ПРОСЛАВЛЕННОГО ЛЁТЧИКА, НО АЛЕКСАНДР ИВАНОВИЧ ПОКРЫШКИН БЫЛ НЕ ЕДИНСТВЕННЫМ СОВЕТСКИМ АСОМ, ВРЕМЯ ВОЙНЫ.

ИВАН КОЖЕДУБ
ТРИЖДЫ ГЕРОЙ СОВЕТСКОГО СОЮЗА

★ Считается лучшим русским летчиком-истребителем в личном бою, но его счету 64битых самолета врага!

Начало его боевого пути складывалось неудачно. В первом же бою его самолет был серьезно поврежден вражеским «Мессершмиттом», а при возвращении на базу его еще по ошибке обстреляли наши зенитчики. Тогда он черным ходом свалил и приземлился. После этого, самолетик восстановлено не удалось, а самого паре-лётчика даже хотели «списать на звание». Но командир полка за него заступился. Лишь во время своего 46-го боевого вылета на Курск его друг Кожедуб, сам уже сев «бешен» — заместителем командира эскадрильи, сбив своего первого «латвийца», так иези назвал немецкие истребители. После этого счет пошел на десятки. Смельный, дерзкий и самоотверженный Иван Кожедуб, свой последний бой провёл в небе над Берлином, в котором он сбив два Fw-190. Таким образом он оставил свою подвиги над рейхстофом. Помимо немецких самолетов, но его счету еще два сбитых американских истребителя, которые он сбив в 1945 году. Американский летчик отозвался, что во время войны Иван Кожедуб ни разу не был сбит, хотя нередко его самолеты получали очень серьезные повреждения.



«Почемучкам обо всём на свете»


Этот журнал – настоящая мини энциклопедия об обитателях лесов, полей, лугов, болот, зарослей, водоёмов. Если ребенок задаёт много вопросов о животных, птицах, насекомых – тогда серия журналов «Почемучкам обо всём на свете» создана специально для него! Каждая серия журнала посвящена определенной тематике, которая откроет мальчишкам и девчонкам все тайны живой природы.



№4, 2011

ПОЧЕМУЧКАМ
ОБО ВСЁМ
НА СВЕТЕ

Дети зверей



ЗНАКОМИМСЯ
С ЖИВОЙ ПРИРОДОЙ



№5, 2011

ПОЧЕМУЧКАМ
ОБО ВСЁМ
НА СВЕТЕ

Зимующие ПТИЦЫ




ЗНАКОМИМСЯ
С ЖИВОЙ ПРИРОДОЙ

№9(69), 2016

ПОЧЕМУЧКАМ
ОБО ВСЁМ
НА СВЕТЕ

6+

Редкие бабочки России



ЗНАКОМИМСЯ
С ЖИВОЙ ПРИРОДОЙ

Подпишитесь – и природа раскроет
вам свои тайны!

Подписные индексы в почтовых каталогах РФ – 12377, П1068

Журнал «Ёжик» – идеальный журнал для детей! Добрый, веселый и познавательный, создан российскими авторами и иллюстраторами.

Герои журнала, Ёжик и его друзья, подготовили интересные задания - хитрые ребусы, задачки, раскраски, математические задания, вырезалки, лабиринты и искалки.



Подпишитесь и получите подарок – суперраскраску!

(Подробнее смотрите на стр. 32)



**КОМИКСЫ
ИГРЫ-ХОДИЛКИ
ПАЗЛЫ**



**ГОЛОВОЛОМКИ
РАСКРАСКИ
ПОДЕЛКИ**




**КРОССВОРДЫ
УРОКИ РИСОВАНИЯ
СКАЗКИ**

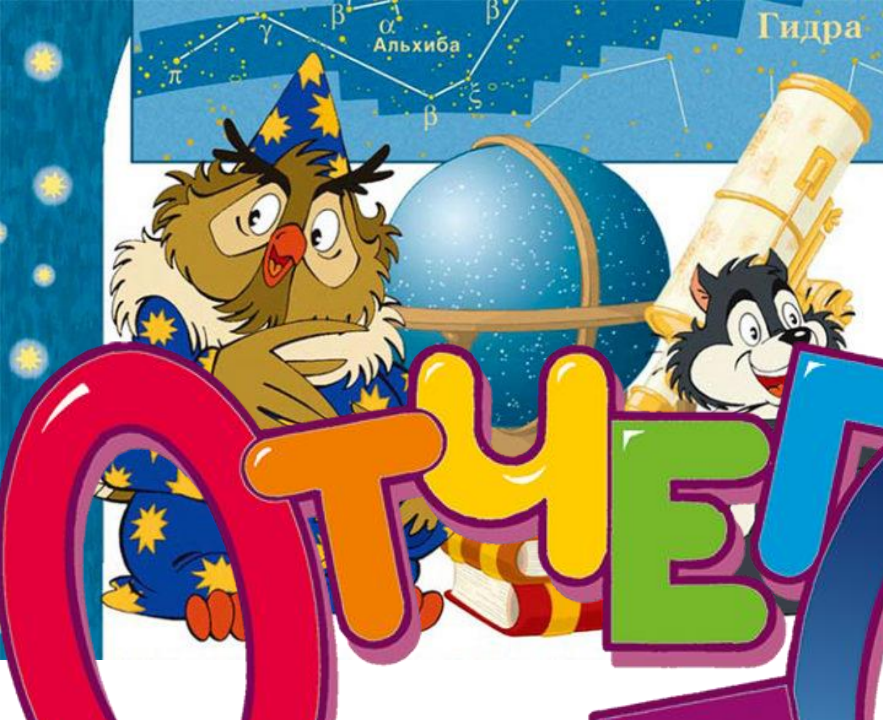
Красочный детский познавательный журнал «Отчего и Почему» расскажет юным читателям об удивительных природных явлениях, науке, искусстве и истории изобретений!

Вы прочтаете о загадках природы и древних цивилизаций, об исторических событиях и легендарных личностях, о животных, растениях и человеке.

Журнал, написанный с юмором, живо и увлекательно, станет настольной книгой любознательного ребенка, интересующегося разными сведениями о мире, в котором он живет.



А ещё в журнале ребят ждут кроссворды, загадки, головоломки, поделки из бумаги и многое, многое другое.





ОТЧЕГ И ПОЧЕМУ

Познавательный
журнал для детей





«Саша и Маша»

Это развлекательный, познавательный журнал для мальчишек и девчонок 5-8 лет. В каждом номере подарок – 3D игрушка и увлекательные путешествия вокруг света с героями журнала. А также увлекательные комиксы, невероятные лабиринты, задания для настоящих следопытов и удивительные приключения.



"Чудеса и приключения детям" - это яркий, хорошо иллюстрированный журнал для любознательных ребят.

Необычный мальчик ЧИП вместе со своими друзьями ведет постоянные рубрики: "Большое приключение", "Машина времени", "Представьте себе", "My computer" и другие.

Юные читатели знакомятся с жизнью разных стран, проникают в тайны истории и природы, виртуального пространства, изучают английский язык, постигают неведомое и загадочное.

Литературные произведения и познавательные материалы дополняют логические задачи, кроссворды, ребусы и шарады.





Где зарождался флот России

Праздники непослушания

Море свинок

ЗОЛОТОЙ
ФОНД
ПРЕССЫ
2012

**СУДЬБА И ПРИКЛЮЧЕНИЯ
ДЕТЯМ**
№ 7
2012
ИЮЛЬ



Будущий спасатель

Будь здоров, снеговик!

Синичка по имени Пират

6+

**СУДЬБА И ПРИКЛЮЧЕНИЯ
ДЕТЯМ**
№ 2
2020
ФЕВРАЛЬ



<https://ежик.рус/>
<http://www.filipoc.ru/>
<https://ot4ego-po4emu.ru/>